

CELKOVÝ STAV VYŠETŘOVÁNÍ HIV PROTILÁTEK V ČESKÉ REPUBLICE

Kumulativní údaje ke dni
31.3. 2010

Důvod vyšetření	Celkem vyšetřeno	z toho		Způsob přenosu u HIV+									
		HIV+	AIDS	HO	ID	IH	HF	TR	HT	MD	NO	NE	
OSOBY VE ZVÝŠENÉM RIZIKU HIV	217910	107	36	26	14	7	16	14	23	0	0	7	
Hemofilici	1519	16	7	0	0	0	16	0	0	0	0	0	
Příjemci krve a krevních přípravků	15665	14	8	0	0	0	0	14	0	0	0	0	
Homo/bisexuálové	8411	16	10	16	0	0	0	0	0	0	0	0	
Injekční uživatelé drog	24305	8	0	0	6	1	0	0	1	0	0	0	
Osoby často v zahraničí	23334	4	3	0	0	0	0	0	2	0	0	2	
Promiskuitní osoby	35283	2	0	0	0	1	0	0	1	0	0	0	
Osoby provozující prostituci	24002	18	1	6	2	3	0	0	7	0	0	0	
Nápravná zařízení	85391	29	7	4	6	2	0	0	12	0	0	5	
KONTAKTY POZITIVNÍCH PŘÍPADŮ	3229	117	24	50	3	2	0	0	57	4	0	1	
Homosexuální	759	52	13	50	0	2	0	0	0	0	0	0	
Heterosexuální	364	61	11	0	3	0	0	0	57	0	0	1	
Rodinné	419	0	0	0	0	0	0	0	0	0	0	0	
Jiné	1687	4	0	0	0	0	0	0	0	4	0	0	
KLINICKÉ PŘÍPADY	1348277	579	198	344	39	12	1	0	157	0	1	25	
Dermatovenerologičtí pacienti	179422	110	21	98	2	1	0	0	9	0	0	0	
Psychiatři pacienti	28468	13	2	2	3	2	0	0	4	0	0	2	
Dialyzovaní pacienti	83356	0	0	0	0	0	0	0	0	0	0	0	
TBC pacienti	10646	7	7	1	3	0	0	0	3	0	0	0	
Pacienti s nádorovým onemocněním **	17051	0	0	0	0	0	0	0	0	0	0	0	
Různé klinické diagnózy	1029334	449	168	243	31	9	1	0	141	0	1	23	
PREVENTIVNÍ VYŠETŘENÍ	1101545	48	5	16	1	1	0	0	22	0	0	8	
Zdravotničtí pracovníci	73726	0	0	0	0	0	0	0	0	0	0	0	
Ostatní prevence	811936	40	5	14	1	0	0	0	18	0	0	7	
Předoperační vyšetření **	214813	8	0	2	0	1	0	0	4	0	0	1	
Epidemiologická surveillance **	1070	0	0	0	0	0	0	0	0	0	0	0	
VYŠETŘENÍ NA VLASTNÍ ŽÁDOST	284767	430	28	326	4	2	0	0	79	0	0	19	
Pod jménem	164057	243	14	175	2	2	0	0	56	0	0	8	
Anonymní	120710	187	14	151	2	0	0	0	23	0	0	11	
VYŠETŘENÍ PRO MEZINÁRODNÍ CERTIFIKÁT	92426	5	0	4	0	0	0	0	1	0	0	0	
DÁRCI KRVE, ORGÁNŮ A TKÁNÍ	10730716	32	4	16	0	0	0	0	15	0	0	1	
Dárci krve	10684778	32	4	16	0	0	0	0	15	0	0	1	
z toho dárci krve - primodárci *	553697	12	1	4	0	0	0	0	8	0	0	0	
Dárci orgánů a tkání	45938	0	0	0	0	0	0	0	0	0	0	0	
TĚHOTNÉ ŽENY	2755218	70	4	0	5	0	0	0	63	0	1	1	
RŮZNÉ MATERIÁLY	36068	0	0	0	0	0	0	0	0	0	0	0	
CELKEM	16570156	1388	299	782	66	24	17	14	417	4	2	62	
CIZINCI	118409	323	29	25	27	0	0	0	76	0	1	194	

Způsob přenosu:

HO	homosexuální / bisexuální	ID	injekční uživatelé drog
IH	injekční uživatelé drog + homo/bisex.	HF	hemofilici
TR	příjemci krve a krevních přípravků	HT	heterosexuální
MD	z matky na dítě	NO	nozokomiální
NE	nezjištěný / jiný		

Pozn.: * údaje uváděny od r. 1994, ** údaje uváděny od r. 2002

NRL AIDS



NOVÉ PŘÍPADY HIV INFEKCE A ONEMOCNĚNÍ AIDS V ČESKÉ REPUBLICE

Údaje za měsíc
březen 2010

Důvod vyšetření	Celkem vyšetřeno	nové případy		Způsob přenosu u HIV+									
		HIV+	AIDS	HO	ID	IH	HF	TR	HT	MD	NO	NE	
OSOBY VE ZVÝŠENÉM RIZIKU HIV	913	1	0	0	0	0	0	0	0	1	0	0	0
Hemofilci	17	0	0	0	0	0	0	0	0	0	0	0	0
Příjemci krve a krevních přípravků	94	0	0	0	0	0	0	0	0	0	0	0	0
Homo/bisexuálové	145	0	0	0	0	0	0	0	0	0	0	0	0
Injekční uživatelé drog	106	0	0	0	0	0	0	0	0	0	0	0	0
Osoby často v zahraničí	2	0	0	0	0	0	0	0	0	0	0	0	0
Promiskuitní osoby	229	0	0	0	0	0	0	0	0	0	0	0	0
Osoby provozující prostituci	247	1	0	0	0	0	0	0	0	1	0	0	0
Nápravná zařízení	73	0	0	0	0	0	0	0	0	0	0	0	0
KONTAKTY POZITIVNÍCH PŘÍPADŮ	12	0	0	0	0	0	0	0	0	0	0	0	0
Homosexuální	8	0	0	0	0	0	0	0	0	0	0	0	0
Heterosexuální	3	0	0	0	0	0	0	0	0	0	0	0	0
Rodinné	1	0	0	0	0	0	0	0	0	0	0	0	0
Jiné	0	0	0	0	0	0	0	0	0	0	0	0	0
KLINICKÉ PŘÍPADY	8738	8	2	7	0	0	0	0	0	0	0	0	1
Dermatovenerologičtí pacienti	979	3	0	3	0	0	0	0	0	0	0	0	0
Psychiatři pacienti	129	0	0	0	0	0	0	0	0	0	0	0	0
Dialyzovaní pacienti	455	0	0	0	0	0	0	0	0	0	0	0	0
TBC pacienti	18	0	0	0	0	0	0	0	0	0	0	0	0
Pacienti s nádorovým onemocněním	178	0	0	0	0	0	0	0	0	0	0	0	0
Různé klinické diagnózy	6979	5	2	4	0	0	0	0	0	0	0	0	1
PREVENTIVNÍ VYŠETŘENÍ	7458	0	0	0	0	0	0	0	0	0	0	0	0
Zdravotničtí pracovníci	368	0	0	0	0	0	0	0	0	0	0	0	0
Ostatní prevence	4873	0	0	0	0	0	0	0	0	0	0	0	0
Předoperační vyšetření	2217	0	0	0	0	0	0	0	0	0	0	0	0
Epidemiologická surveillance	0	0	0	0	0	0	0	0	0	0	0	0	0
VYŠETŘENÍ NA VLASTNÍ ŽÁDOST	615	9	1	6	0	0	0	0	0	1	0	0	2
Pod jménem	470	7	0	5	0	0	0	0	0	0	0	0	2
Anonymní	145	2	1	1	0	0	0	0	0	1	0	0	0
VYŠETŘENÍ PRO MEZINÁRODNÍ CERTIFIKÁT	75	0	0	0	0	0	0	0	0	0	0	0	0
DÁRCI KRVE, ORGÁNŮ A TKÁNÍ	55106	0	0	0	0	0	0	0	0	0	0	0	0
Dárci krve	53374	0	0	0	0	0	0	0	0	0	0	0	0
z toho dárci krve - primodárci	3849	0	0	0	0	0	0	0	0	0	0	0	0
Dárci orgánů a tkání	1732	0	0	0	0	0	0	0	0	0	0	0	0
TĚHOTNÉ ŽENY	11627	2	0	0	0	0	0	0	0	1	0	0	1
RŮZNÉ MATERIÁLY	236	0	0	0	0	0	0	0	0	0	0	0	0
CELKEM	84780	20	3	13	0	0	0	0	0	3	0	0	4
CIZINCI	555	0	0	0	0	0	0	0	0	0	0	0	0

Způsob přenosu:

HO	homosexuální / bisexuální	ID	injekční uživatelé drog
IH	injekční uživatelé drog + homo/bisex.	HF	hemofilci
TR	příjemci krve a krevních přípravků	HT	heterosexuální
MD	z matky na dítě	NO	nozokomiální
NE	nezjištěný / jiný		

HIV POZITIVNÍ PŘÍPADY V ČR

PODLE ZPŮSOBU PŘENOSU, KLINICKÉHO STADIA A POHLAVÍ

Kumulativní údaje ke dni

31.3. 2010

ZPŮSOB PŘENOSU	CELKOVÝ POČET			KLINICKÉ STADIUM								
	HIV+			asymptomatické			sympt. non-AIDS			AIDS		
	muži	ženy	celkem	muži	ženy	celkem	muži	ženy	celkem	muži	ženy	celkem
Homosexuální / bisexuální	782	0	782	533	0	533	100	0	100	149	0	149
Injekční uživatelé drog (IUD)	50	16	66	20	15	35	8	1	9	22	0	22
IUD + homosexuální / bisexuální	24	0	24	14	0	14	6	0	6	4	0	4
Hemofilici	17	0	17	1	0	1	8	0	8	8	0	8
Příjemci krve a krevních přípravků	11	3	14	2	0	2	4	0	4	5	3	8
Heterosexuální	173	244	417	90	168	258	33	30	63	50	46	96
Matka - dítě	2	2	4	2	2	4	0	0	0	0	0	0
Nozokomiální	0	2	2	0	2	2	0	0	0	0	0	0
Jiný	1	0	1	1	0	1	0	0	0	0	0	0
Nezjištěný	51	10	61	34	9	43	5	1	6	12	0	12
Celkem občané ČR / rezidenti	1111	277	1388	697	196	893	164	32	196	250	49	299
Cizinci	226	97	323	190	85	275	13	6	19	23	6	29
Celkem HIV+	1337	374	1711	887	281	1168	177	38	215	273	55	328

HIV POZITIVNÍ PŘÍPADY V ČR PODLE POHLAVÍ, VĚKU A KLINICKÉHO STADIA V DOBĚ PRVNÍ DIAGNÓZY A POČTU ÚMRTÍ

(jen občané ČR a cizinci s trvalým pobytem)

Kumulativní údaje ke dni

31.3. 2010

Věková skupina	Věk při první diagnóze HIV+			Věk při první diagnóze HIV+ u asympt. osob			Věk při první diagnóze sympt. non AIDS			Věk při první diagnóze AIDS		
	muži	ženy	celkem	muži	ženy	celkem	muži	ženy	celkem	muži	ženy	celkem
0-4	3	2	5	2	2	4	0	0	0	0	0	0
5-9	2	1	3	1	1	2	0	0	0	0	0	0
10-14	6	0	6	0	0	0	1	0	1	0	0	0
15-19	36	27	63	23	21	44	7	0	7	3	1	4
20-24	160	80	240	110	71	181	16	5	21	13	3	16
25-29	252	64	316	174	44	218	27	7	34	40	12	52
30-34	235	51	286	159	34	193	35	8	43	50	13	63
35-39	164	17	181	104	13	117	33	1	34	39	2	41
40-49	182	22	204	95	8	103	31	7	38	67	11	78
50-59	59	12	71	25	2	27	12	3	15	28	5	33
60-	12	1	13	4	0	4	2	1	3	10	2	12
Celkem	1111	277	1388	697	196	893	164	32	196	250	49	299
Úmrtí	178	35	213	19	3	22	29	4	33	130	28	158

HIV POZITIVNÍ PŘÍPADY V ČR

PODLE BYDLIŠTĚ V DOBĚ PRVNÍ DIAGNÓZY HIV A SOUČASNÉHO KLINICKÉHO STADIJA

(jen občané ČR a cizinci s trvalým pobytem)

Kumulativní údaje za období

1.10.1985 - 31.3.2010

kraj	celkový počet HIV/AIDS		klinické stadium					
	abs.	rel. *	asymptomatické		sympt. non AIDS		AIDS	
			abs.	rel. *	abs.	rel. *	abs.	rel. *
Praha	666	536,7	437	352,1	93	74,9	136	109,6
Středočeský	132	106,6	83	67,0	20	16,2	29	23,4
Jihočeský	39	61,3	28	44,0	3	4,7	8	12,6
Plzeňský	50	87,6	29	50,8	8	14,0	13	22,8
Karlovarský	57	185,1	40	129,9	5	16,2	12	39,0
Ústecký	82	98,2	58	69,5	8	9,6	16	19,2
Liberecký	34	77,6	22	50,2	4	9,1	8	18,3
Královéhradecký	25	45,0	15	27,0	2	3,6	8	14,4
Pardubický	16	31,0	9	17,4	0	0,0	7	13,6
Vysočina	16	31,1	10	19,4	2	3,9	4	7,8
Jihomoravský	121	105,3	71	61,8	28	24,4	22	19,1
Olomoucký	40	62,3	25	38,9	5	7,8	10	15,6
Zlínský	26	44,0	18	30,5	3	5,1	5	8,5
Moravskoslezský	84	67,2	48	38,4	15	12,0	21	16,8
Celkem ČR	1388	132,4	893	85,2	196	18,7	299	28,5

HIV POZITIVNÍ CIZINCI V ČR

PODLE PŮVODU - GEOGRAFICKÉ OBLASTI

Kumulativní údaje ke dni

31.3. 2010

Geografická oblast	Muži	Ženy	Celkem	Způsob přenosu								
				HO	ID	IH	HF	TR	HT	MD	NO	NE
ZÁPADNÍ EVROPA	29	2	31	6	1	0	0	0	5	0	0	19
STŘEDNÍ EVROPA	36	8	44	7	1	0	0	0	11	0	1	24
VÝCHODNÍ EVROPA	57	47	104	4	21	0	0	0	41	0	0	38
SUBSAHARSKÁ AFRIKA	61	37	98	0	0	0	0	0	15	0	0	83
SEVERNÍ AFRIKA A BLÍZKÝ VÝCHOD	3	0	3	0	0	0	0	0	0	0	0	3
JIŽNÍ A JHOVÝCHODNÍ ASIE	18	2	20	0	4	0	0	0	2	0	0	14
VÝCHODNÍ ASIE A OCEÁNIE	0	1	1	0	0	0	0	0	0	0	0	1
AUSTRÁLIE A NOVÝ ZÉLAND	0	0	0	0	0	0	0	0	0	0	0	0
SEVERNÍ AMERIKA	17	0	17	7	0	0	0	0	2	0	0	8
KARIBSKÁ OBLAST	0	0	0	0	0	0	0	0	0	0	0	0
JIŽNÍ AMERIKA	5	0	5	1	0	0	0	0	0	0	0	4
CELKEM	226	97	323	25	27	0	0	0	76	0	1	194

Způsob přenosu:

HO homosexuální / bisexuální

ID injekční uživatelé drog

IH injekční uživatelé drog + homosexuální/bisexuální

HF hemofilci

TR příjemci krve a krevních přípravků

HT heterosexuální

MD z matky na dítě

NO nozokomiální

NE nezjištěný / jiný

CELKOVÝ POČET VYŠETŘENÍ A POČET HIV+ V JEDNOTLIVÝCH MĚSÍCÍCH BĚŽNÉHO ROKU

za období

1.1. - 31.3. 2010

Měsíc	Občané ČR a rezidenti				Cizinci		
	Počet vyšetření	HIV+			Počet vyšetření	HIV+	
		Občané ČR	Rezidenti	Celkem		Celkem	z toho
leden	82460	11	3	14	542	2	Rusko/M,Ukrajina/M
únor	74431	7	3	10	362	1	Vietnam/M
březen	84780	16	4	20	555	0	
duben							
květen							
červen							
červenec							
srpen							
září							
říjen							
listopad							
prosinec							
Celkem	241671	34	10	44	1459	3	

Pozn.: M-muž Ž-žena

**NOVÉ PŘÍPADY HIV INFEKCE V ČESKÉ REPUBLICE
 PODLE REGIONU, ZPŮSOBU PŘENOSU A POHLAVÍ
 (jen občané ČR a cizinci s trvalým pobytem)
 Absolutní počty za březen 2010**

KRAJ / OKRES*	ZPŮSOB PŘENOSU A POHLAVÍ								CELKEM		
	HO	ID	IH	TR	HT	MD	NO	NE	celkem	muži	ženy
Hlavní město Praha	10M	0	0	0	1M	0	0	3M	14	14M	
Středočeský kraj	1M	0	0	0	0	0	0	0	1	1M	
Kladno	1M	0	0	0	0	0	0	0	1	1M	
Jihočeský kraj	1M	0	0	0	1Ž	0	0	0	2	1M	1Ž
Tábor	1M	0	0	0	1Ž	0	0	0	2	1M	1Ž
Píseňský kraj	0	0	0	0	0	0	0	0	0		
Karlovarský kraj	0	0	0	0	0	0	0	0	0		
Ústecký kraj	0	0	0	0	1Ž	0	0	0	1		1Ž
Teplice	0	0	0	0	1Ž	0	0	0	1		1Ž
Liberecký kraj	0	0	0	0	0	0	0	0	0		
Královéhradecký kraj	0	0	0	0	0	0	0	0	0		
Pardubický kraj	0	0	0	0	0	0	0	0	0		
Kraj Vysočina	0	0	0	0	0	0	0	0	0		
Jihomoravský kraj	0	0	0	0	0	0	0	1Ž	1		1Ž
Brno-město	0	0	0	0	0	0	0	1Ž	1		1Ž
Olomoucký kraj	0	0	0	0	0	0	0	0	0		
Zlínský kraj	0	0	0	0	0	0	0	0	0		
Moravskoslezský kraj	1M	0	0	0	0	0	0	0	1	1M	
Ostrava-město	1M	0	0	0	0	0	0	0	1	1M	
CELKEM	13M	0	0	0	1M 2Ž	0	0	3M 1Ž	20	17M	3Ž

Vysvětlivky

Pohlaví:

M - muž, Ž - žena

Způsob přenosu:

HO - homosexuální / bisexuální

ID - injekční uživatelé drog

IH - injekční uživatelé drog + homo/bisex.

TR - příjemci krve a krevních přípravků

HT - heterosexuální

MD - z matky na dítě

NO - nozokomiální

NE - nezjištěný / jiný

Kraj / okres: trvalé či přechodné bydliště v době prvního záchytu HIV/AIDS

* Uváděny jsou jen okresy, v nichž v daném měsíci byly identifikovány nové případy HIV/AIDS

NRL AIDS



NOVÉ PŘÍPADY HIV INFEKCE V ČESKÉ REPUBLICE PODLE REGIONU

(jen občané ČR a cizinci s trvalým pobytem)

údaje ke dni:

31.3.2010

KRAJ			rok 2010		posledních 12 měsíců	
	březen 2010		leden-březen 2010		duben 2009 - březen 2010	
	abs.	rel. na 1 mil.	abs.	rel. na 1 mil.	abs.	rel. na 1 mil.
Hlavní město Praha	14	11,28	28	22,56	77	62,05
Středočeský kraj	1	0,81	2	1,62	13	10,50
Jihočeský kraj	2	3,14	3	4,72	4	6,29
Plzeňský kraj	0	0,00	1	1,75	7	12,26
Karlovarský kraj	0	0,00	0	0,00	0	0,00
Ústecký kraj	1	1,20	3	3,59	15	17,96
Liberecký kraj	0	0,00	0	0,00	2	4,57
Královéhradecký kraj	0	0,00	0	0,00	2	3,60
Pardubický kraj	0	0,00	0	0,00	2	3,88
Kraj Vysočina	0	0,00	1	1,94	2	3,88
Jihomoravský kraj	1	0,87	4	3,48	20	17,41
Olomoucký kraj	0	0,00	1	1,56	1	1,56
Zlínský kraj	0	0,00	0	0,00	1	1,69
Moravskoslezský kraj	1	0,80	1	0,80	9	7,20
CELKEM ČR	20	1,91	44	4,20	155	14,78

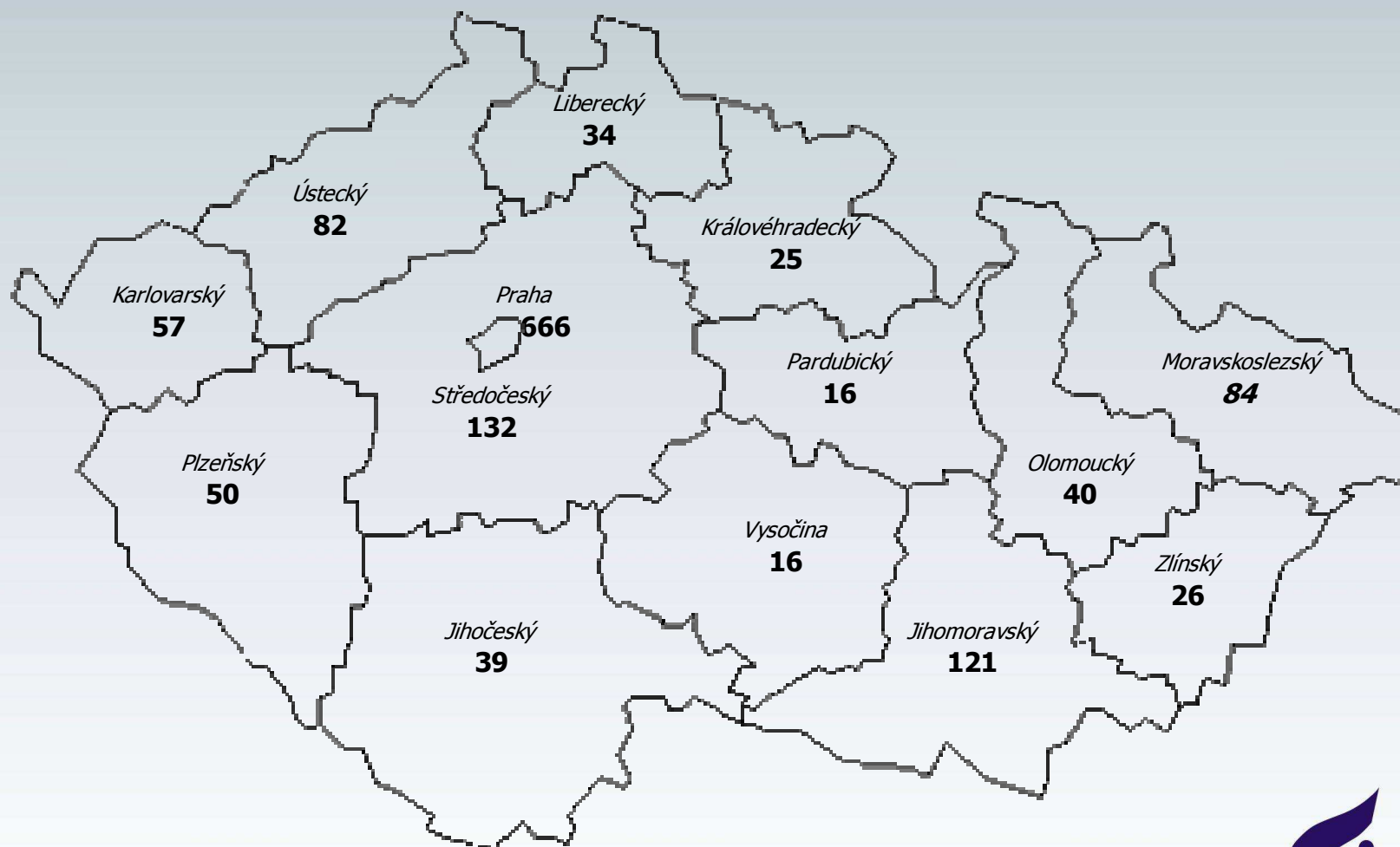
HIV INFEKCE V ČESKÉ REPUBLICĚ

PODLE KRAJE BYDLIŠTĚ V DOBĚ PRVNÍ DIAGNÓZY HIV

(jen občané ČR a cizinci s trvalým pobytem)

Kumulativní údaje ke dni

31.3.2010



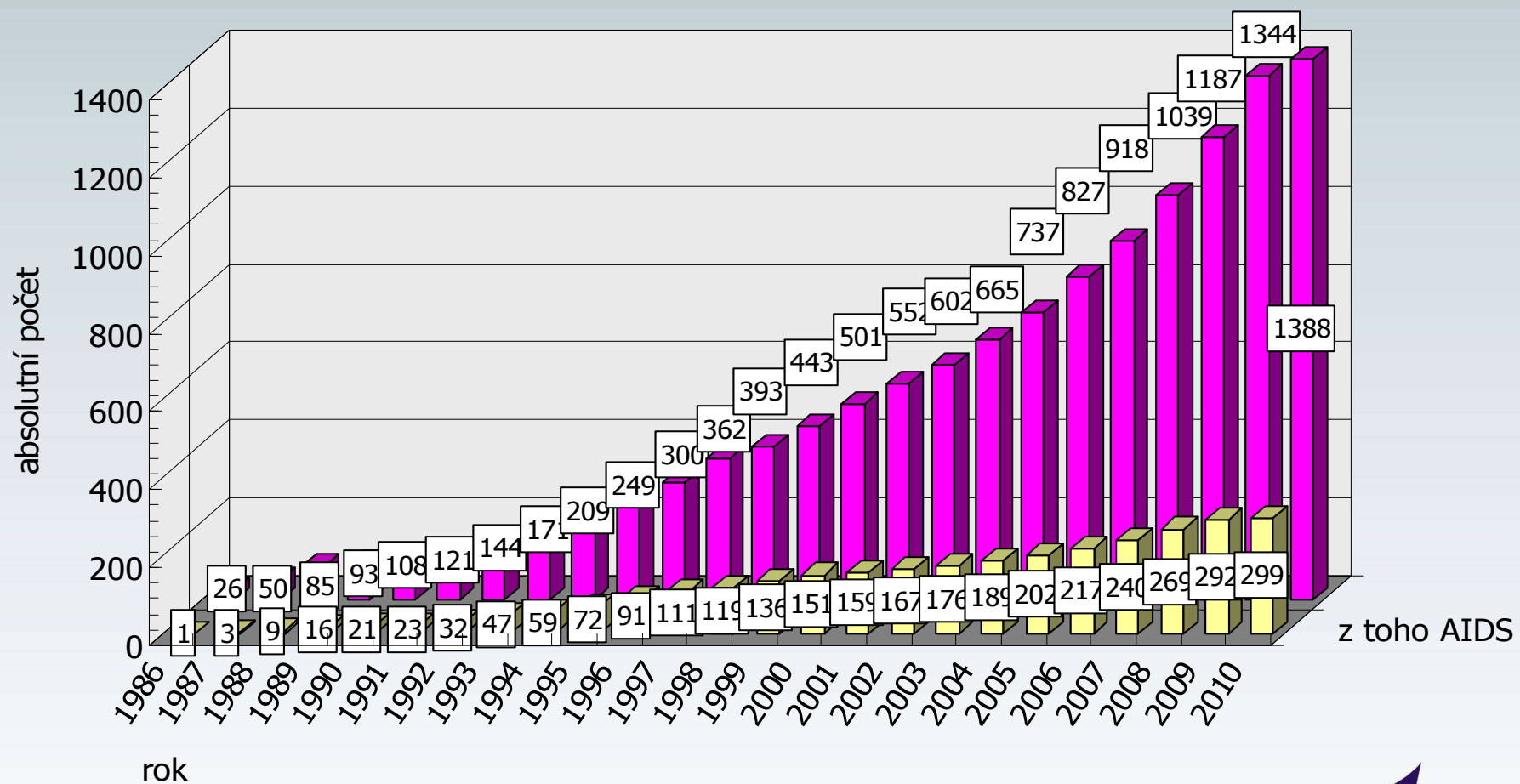
HIV + CELKEM : 1388

HIV / AIDS V ČESKÉ REPUBLICE

(jen občané ČR a cizinci s trvalým pobytem)

Kumulativní údaje ke dni

31.3.2010

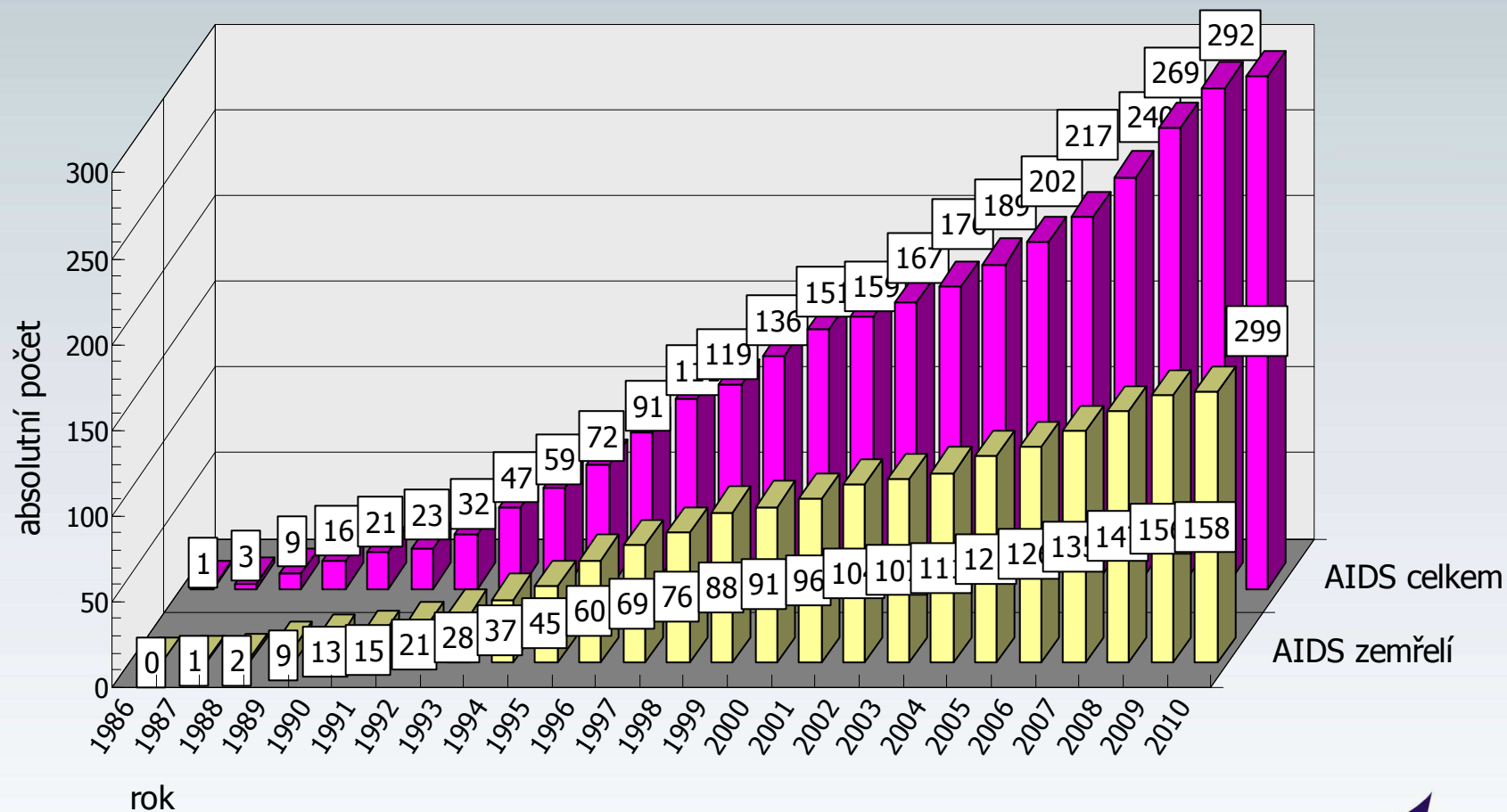


AIDS V ČESKÉ REPUBLICE

(jen občané ČR a cizinci s trvalým pobytem)

Kumulativní údaje ke dni

31.3.2010

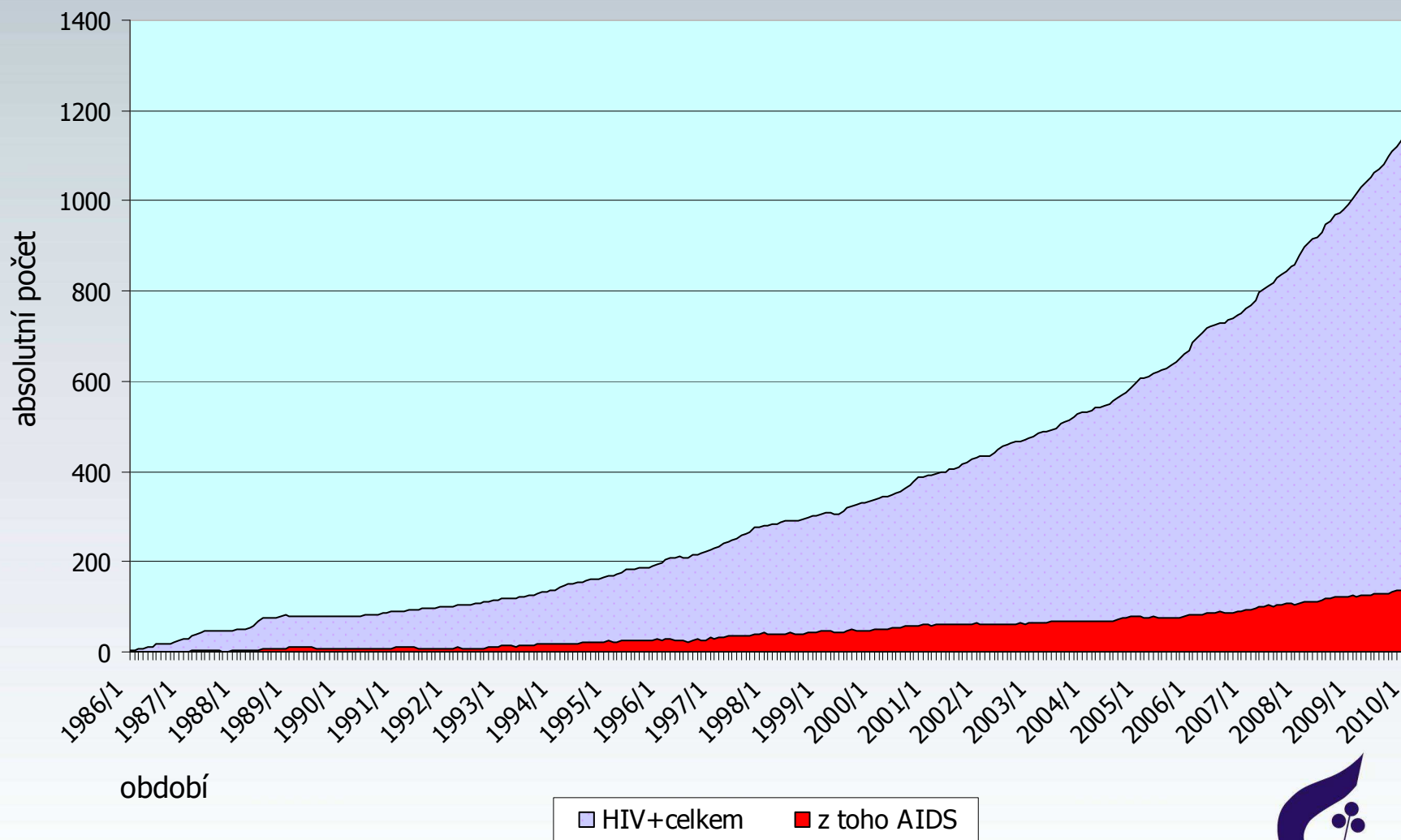


OSOBY ŽIJÍCÍ S HIV/AIDS V ČESKÉ REPUBLICE

(jen občané ČR a cizinci s trvalým pobytem)

Měsíční údaje ke dni

31.3.2010



NRL AIDS

